

SILTEK

BRAZO ABATIBLE

COD.HI-BR-AB-10


COD.HI-BR-AB-14

COD.HI-BR-AB-15

www.winhouse-chile.cl

winhouse-chile

winhouse_chile



S60

INFORMACIÓN TÉCNICA

1. CAJA ANCHA Y ESTRUCTURA DE MAYOR ESPESOR (2MM).
2. REGULACIÓN DE FRICCIÓN.
3. FLEJE PARA MAYOR RESISTENCIA A LA FLEXIÓN.
4. NO TIENE RESTRICTOR DE APERTURA. ABATE HASTA 90°.
5. PERFORACIÓN AVELLANADA PARA MEJOR FIJACIÓN DE TORNILLO.
6. CABEZAL DE APERTURA IZQUIERDA O DERECHA.
7. GOLILLAS INCORPORADAS QUE EVITAN FRICCIÓN ENTRE LAS PIEZAS.

**EXCLUSIVO USO
LÍNEA S60**

VISTA LATERAL

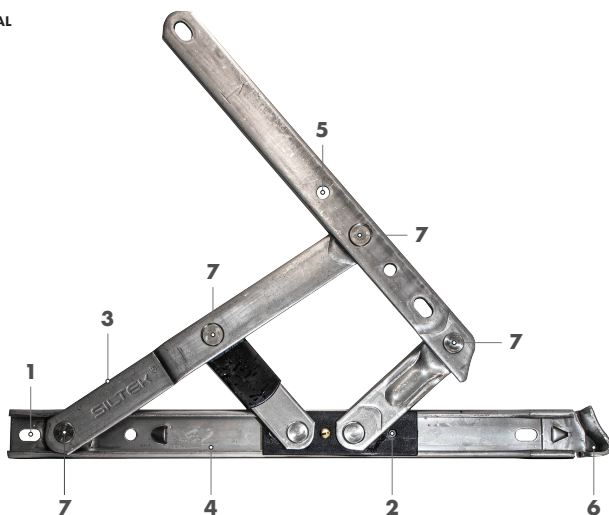
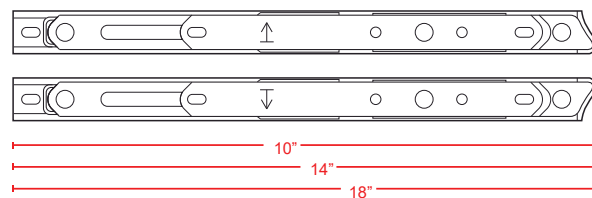


TABLA BRAZOS DE ABATIR

CÓDIGO	DESCRIPCIÓN	LÍMITE ALTURA (mm)	LÍMITE ANCHO (mm)	CARGA MÁXIMA (kg)	ÁNGULO (apertura)
HI-BR-AB-10	Brazo abatir 10 - PLG - SLK	1500	500	27	88° ± 1°
HI-BR-AB-14	Brazo abatir 14 - PLG - SLK	1500	650	36	88° ± 1°
HI-BR-AB-15	Brazo abatir 18 - PLG - SLK	1500	750	40	88° ± 1°

*cantidad mínima de compra: 2 unidades



LARGOS BRAZO EN PULGADAS

SILTEK

- ✓ País de origen: **CHINA**
- ✓ Marca exclusiva Winhouse-Chile - **SILTEK**
- ✓ Acero inoxidable clasificación **AISI 304**
- ✓ Especial para **apertura exterior**.
- ✓ Facilita la **limpieza** de la ventana.

SANTIAGO

Av. Tucapel 1540 | La Pintana | Santiago
+56 2 2 3849573 +56 2 2 3849571

TEMUCO

Dagoberto Godoy 041-B | Padre Las Casas | Temuco
+56 45 281 47 30

www.winhouse-chile.cl
contacto@winhouse-chile.cl

winhouse
by HAUSTEKK